

Report sulle valutazioni degli esiti finali - classi quinte - anno 2024/2025 (Istruzione tecnica e Professionale)

SEZIONE 1 - CLASSI TECNICO

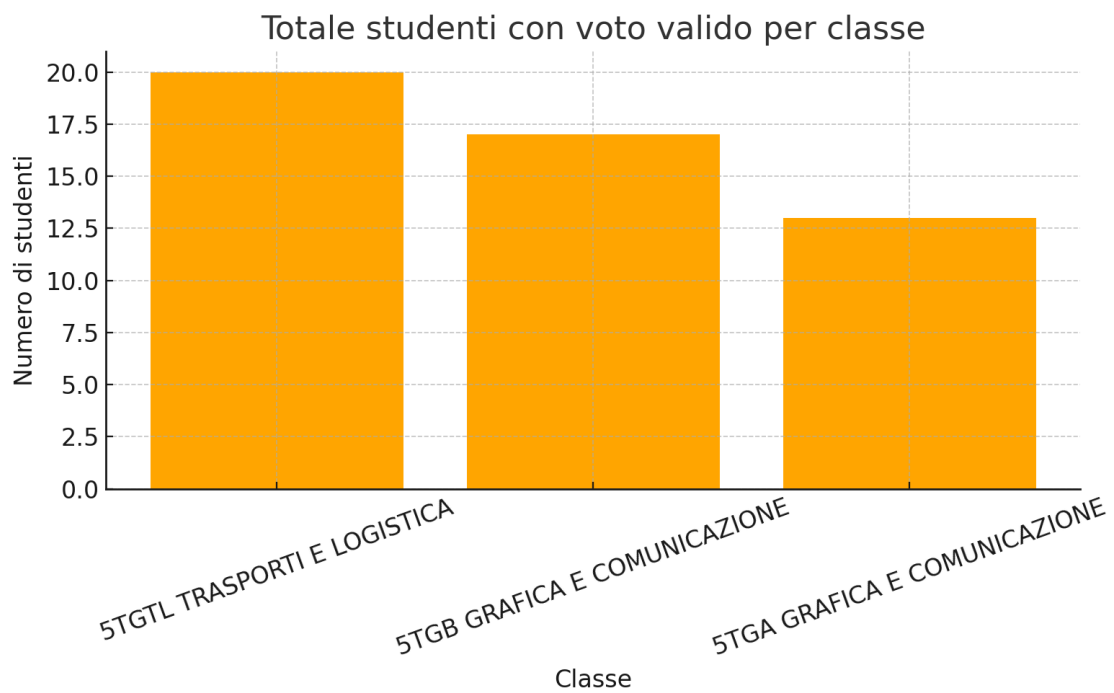
In questa sezione viene presentata l'analisi dei risultati finali degli studenti delle classi dell'indirizzo tecnico. I dati includono numero di studenti, conteggio di chi ha ottenuto 80/100 o voti superiori, e le relative percentuali. È inclusa una riga di totale aggregato.

Tabella riepilogativa - Tecnico

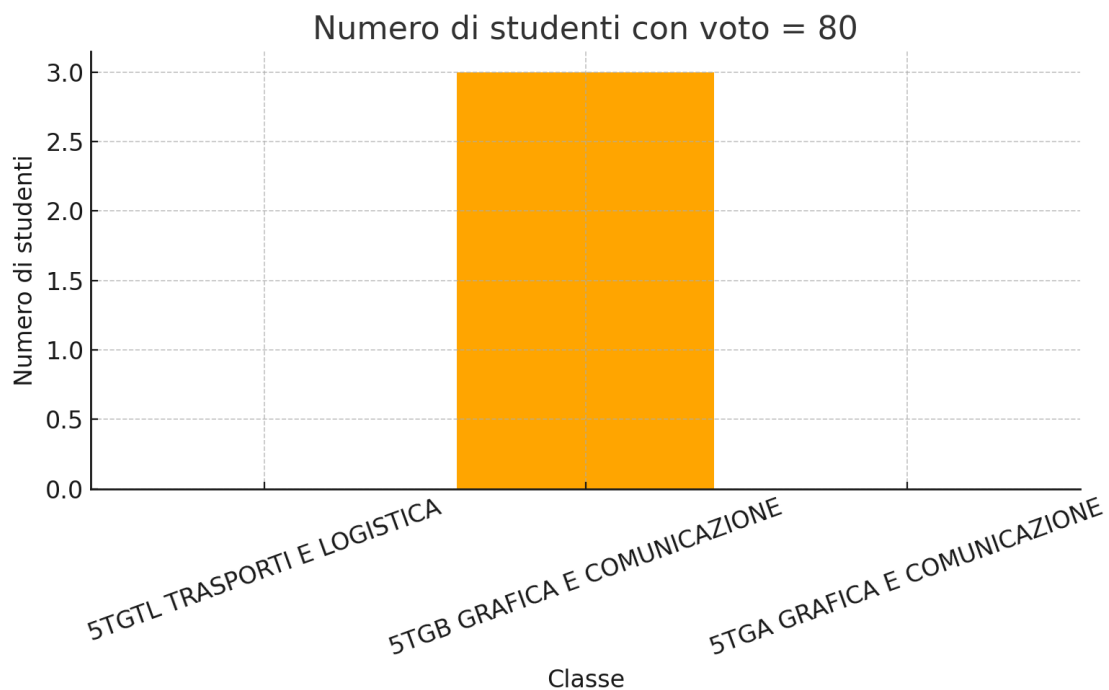
Classe	Totale studenti	Voto = 80	Voto > 80	% Voto = 80	% Voto > 80
5TGTL TRASPORTI E LOGISTICA	20	0	2	0.0	10.0
5TGB GRAFICA E COMUNICAZIONE	17	3	3	17.65	17.65
5TGA GRAFICA E COMUNICAZIONE	13	0	4	0.0	30.77
TOTALE	50	3	9	6.0	18.0

Grafici - Classi Tecnico

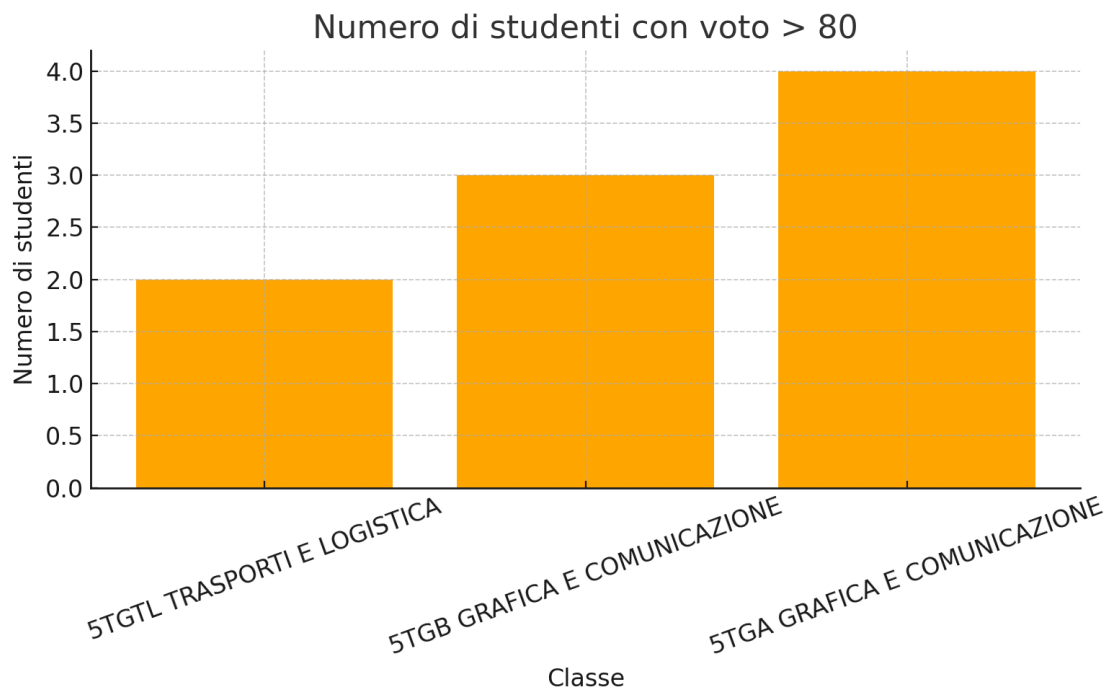
Totale studenti con voto valido



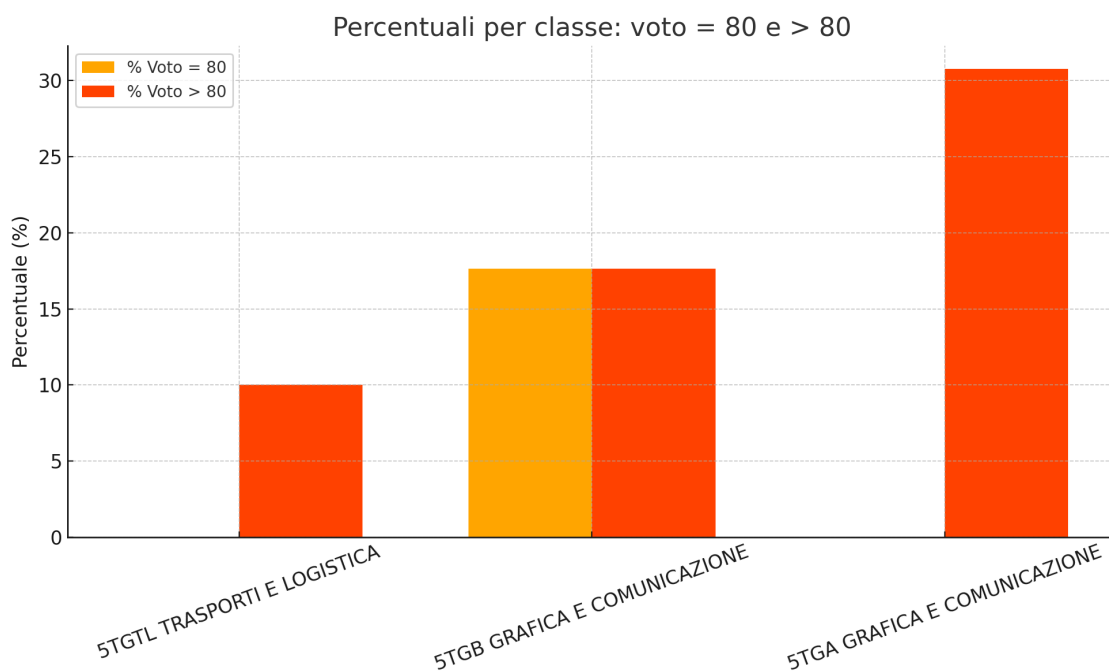
Numero studenti con voto = 80



Numero studenti con voto > 80



Percentuali voto = 80 e > 80



SEZIONE 2 - CLASSI PROFESSIONALI

In questa sezione viene presentata l'analisi dei risultati finali degli studenti delle classi dell'indirizzo professionale. I dati includono numero di studenti, conteggio di chi ha ottenuto 80/100 o voti superiori, e le relative percentuali. È inclusa una riga di totale aggregato.

Tabella riepilogativa - Professionale

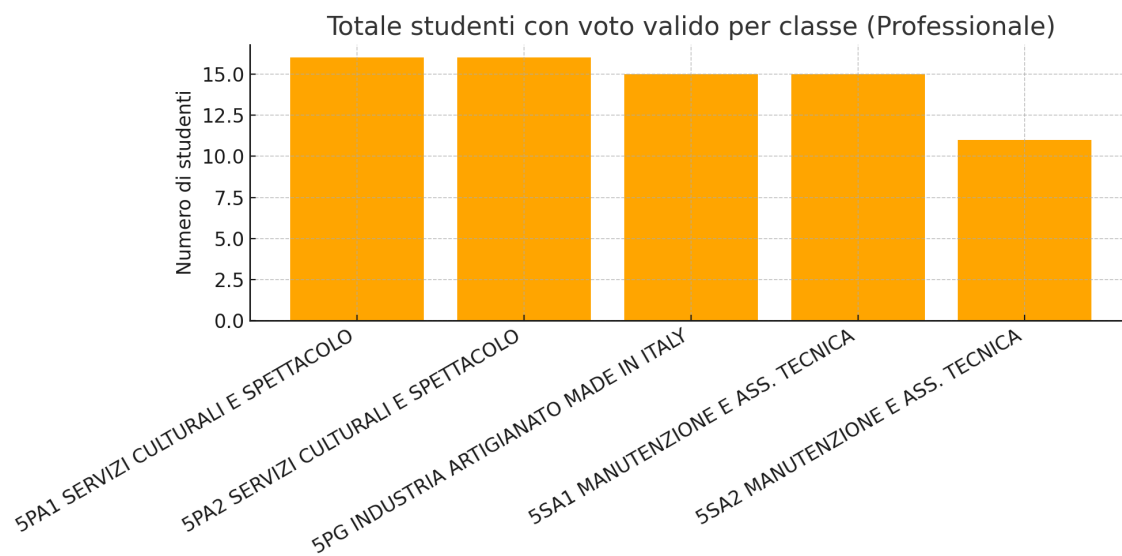
Classe	Totale studenti	Voto = 80	Voto > 80	% Voto = 80	% Voto > 80
5PA1 SERVIZI CULTURALI E SPETTACOLO	16	0	6	0.0	37.5
5PA2 SERVIZI CULTURALI E SPETTACOLO	16	0	3	0.0	18.75
5PG INDUSTRIA ARTIGIANATO MADE IN ITALY	15	0	2	0.0	13.33



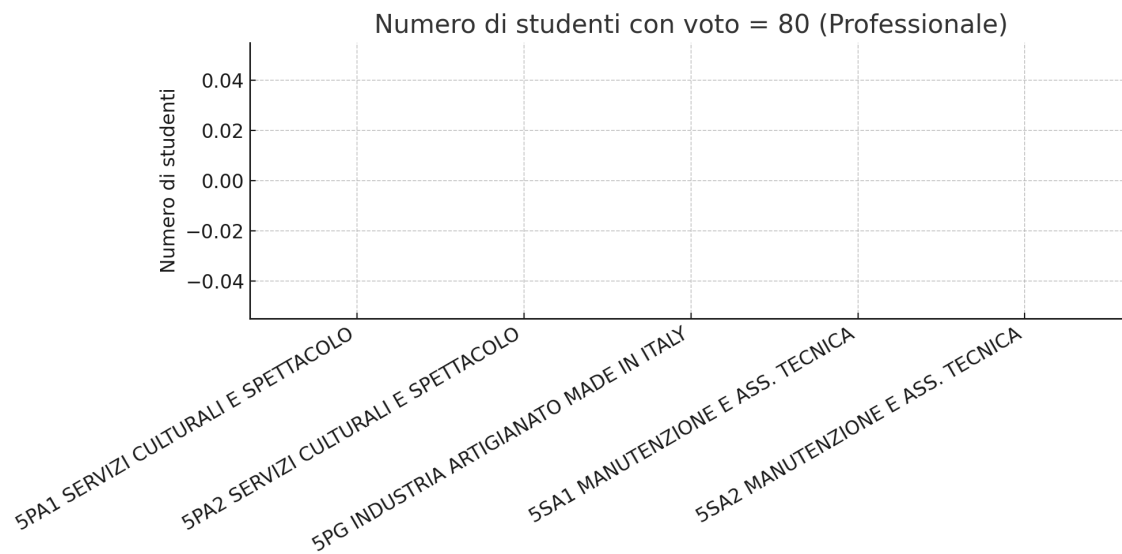
5SA1 MANUTENZIONE E ASS. TECNICA	15	0	2	0.0	13.33
5SA2 MANUTENZIONE E ASS. TECNICA	11	0	3	0.0	27.27
TOTALE	73	0	16	0.0	21.92

Grafici - Classi Professionale

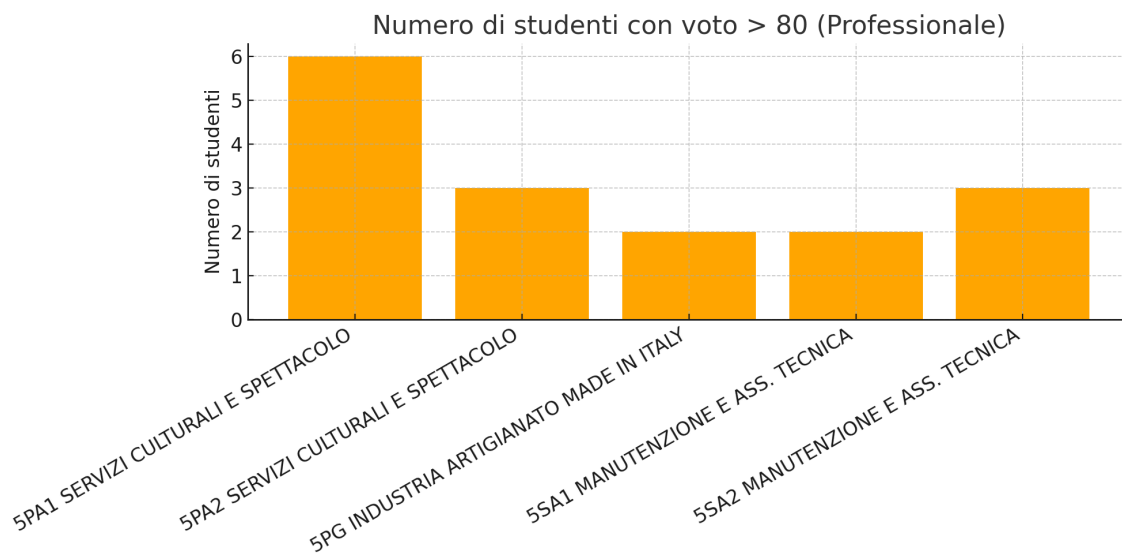
Totale studenti con voto valido



Numero studenti con voto = 80



Numero studenti con voto > 80



Percentuali voto = 80 e > 80

