




AREE DI RACCOLTA

TABELLA RIEPILOGATIVA



DA VINCI-RIPAMONTI
Istituto Istruzione Superiore

AREA DI RACCOLTA N.1 – SEDE VIA BELVEDERE



- AULA 34
- AULA 35
- AULA 36
- AULA 37
- AULA 24
- LAB. INFORMATICO 25
- AULA 26
- AULA 27
- UFFICIO VICEPRESIDENZA
- SEGRETERIA AMMINISTRATIVA
- UFFICIO AMMINISTRATIVO
- UFFICIO DSGA
- UFFICIO DIRIGENTE SCOLASTICO
- UFFICIO 1
- UFFICIO 2
- UFFICIO 3
- BIDELLERIA
- SEGRETERIA DIDATTICA
- RECEPTION - CENTRALINO
- SALA RIUNIONI - BIBLIOTECA
- AULA 40- 40 BIS
- LAB. INFORMATICO 41

AREA DI RACCOLTA N. 1



AREA DI RACCOLTA N.2 – SEDE VIA BELVEDERE



AREA DI RACCOLTA N. 2

AULA 31
AULA 38
AULA 32
AULA 39
AULA 33
Ufficio Interreg
AULA 21
AULA 22
AULA 23
AULA 28
AULA 29
SALA FOTOCOPIE
AULA 13
Laboratorio dei linguaggi
Sala docenti
AULA 18
AULA 19
Lab. Colorimetria/qualità
Lab. Simulatore
Sala convegni Comitato Grafici
LABORATORIO TERRITORIALE
ARCHIVIO



AREA DI RACCOLTA N.3 – SEDE VIA BELVEDERE



AREA DI RACCOLTA N. 3

LAB. 63
LAB. 62
LAB. 61
LAB. 60
LAB. 59
LAB. 58
LAB. 57
LAB. 56
MAGAZZINO
DEPOSITO P.R. PALESTRA
REGIA
DVR-TV
AULA 8
AULA 4
LAB. RADIO
LAB. FOTOGRAFIA



AREA DI RACCOLTA N.4 – SEDE VIA BELVEDERE



AREA DI RACCOLTA N. 4

LAB. 51
LAB. 52
LAB. 52 BIS
LAB. 53
LAB 55
LAB. 54
Lab. 49 ABILIDI
AULA 50
UFFICIO TECNICO
INFERMERIA
SERVER RETE - UFF. ECDL
SPAZIO RISTORO C.S.
UFFICIO GIURIDICO
MENSA
LAB. INNOVATIVO
PALESTRA
PALESTRA PIANO RIALZATO

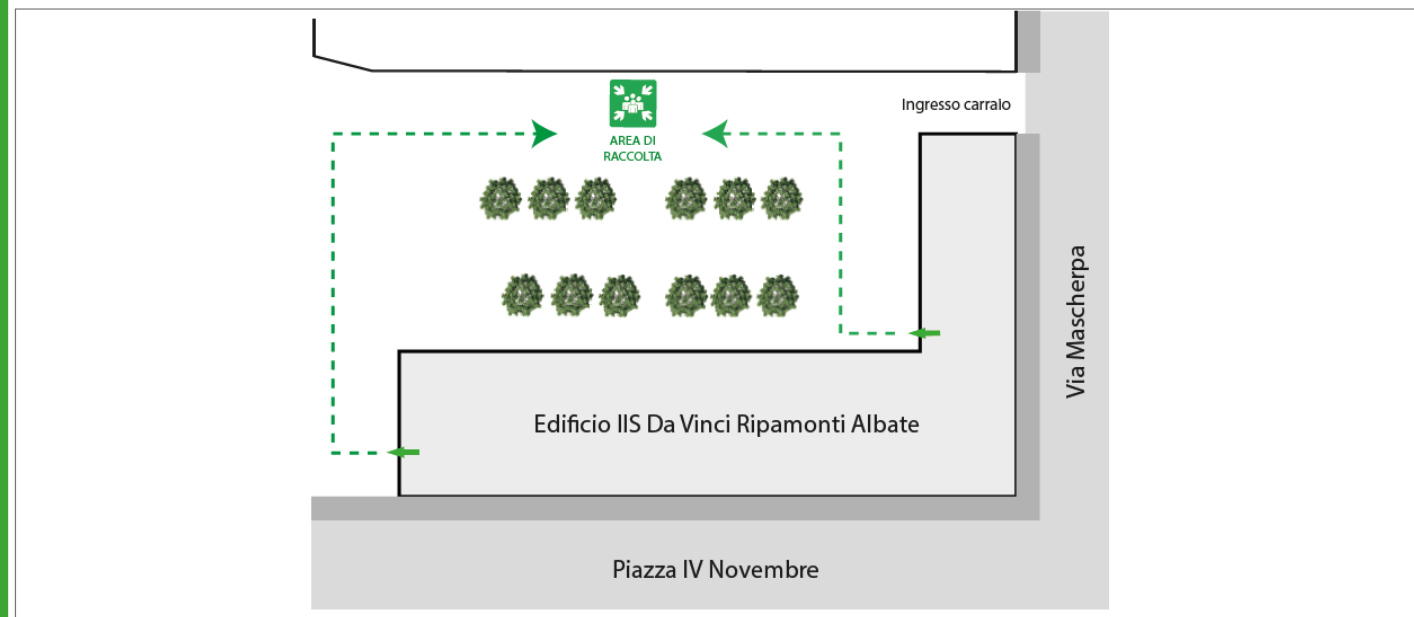


AREA DI RACCOLTA – SEDE VIA MASCHERPA



AREA DI RACCOLTA UNICA

PIANO DI EMERGENZA ED EVACUAZIONE



COSA FARE IN CASO DI EMERGENZA

Mantenere la calma. All'emanazione del segnale di allarme, diffuso mediante il suono della campanella, abbandonare IMMEDIATAMENTE l'edificio.

Seguire le vie di fuga indicate nelle planimetrie di emergenza. Non usare gli ascensori.

Raggiungere il punto di raccolta esterno e collaborare con gli addetti alla verifica finale delle presenze.

In **CASO DI INCENDIO**, camminare chinati proteggendo naso e bocca con un fazzoletto bagnato (se possibile) e orientarsi con le pareti.

In **CASO DI TERREMOTO**, durante la scossa trovare riparo sotto tavoli, architravi o lungo le pareti portanti dell'edificio. Al termine della scossa, attendere l'ordine di evacuazione ed abbandonare l'edificio.

CHIAMATA SOCCORSI

Numero unico di emergenza	112
Polizia Locale Protezione Civile	031265555
Centro antiveleni	02661010291
Croce Rossa - Como	031262262

LEGENDA

- Uscita d'emergenza
- Estintore
- Cassetta primo soccorso
- Idrante
- Area di raccolta
- Idrante soprasuolo
- Spazio calmo
- Allarme antincendio
- Voi siete qui
- Pulsante di sgancio generale



IIS DA VINCI RIPAMONTI - SEDE MAGENTA
PLANIMETRIA - GENERALE con punti di raccolta

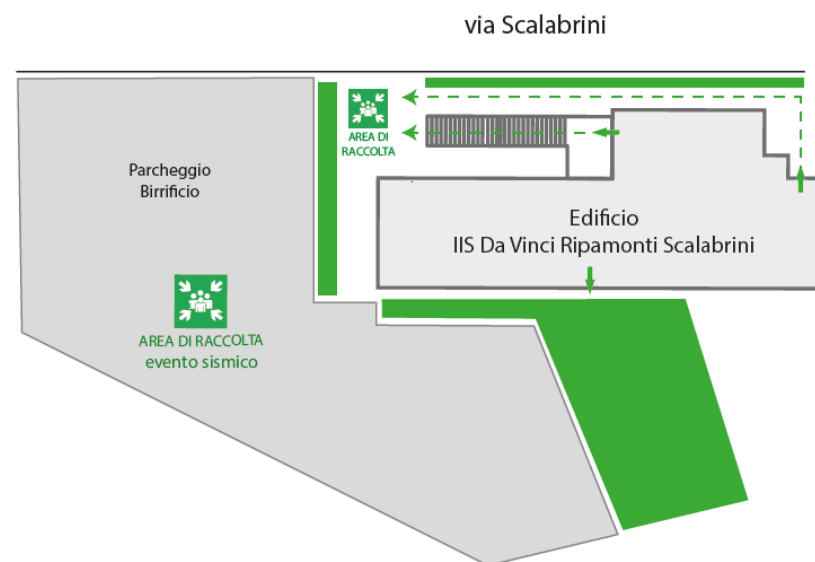
Progettazione grafica: Prof. M.Esposito
Data rev.: 31/05/2022

AREA DI RACCOLTA – SEDE VIA SCALABRINI



AREA DI RACCOLTA UNICA

PIANO DI EMERGENZA ED EVACUAZIONE



COSA FARE IN CASO DI EMERGENZA

Mantenere la calma. All'emanazione del segnale di allarme, diffuso mediante il suono della campanella, abbandonare IMMEDIATAMENTE l'edificio.
Seguire le vie di fuga indicate nelle planimetrie di emergenza. Non usare gli ascensori.
Raggiungere il punto di raccolta esterno e collaborare con gli addetti alla verifica finale delle presenze.
In **CASO DI INCENDIO**, camminare chinati proteggendo naso e bocca con un fazzoletto bagnato (se possibile) e orientarsi con le pareti.
In **CASO DI TERREMOTO**, durante la scossa trovare riparo sotto tavoli, architravi o lungo le pareti portanti dell'edificio. Al termine della scossa, attendere l'ordine di evacuazione ed abbandonare l'edificio.

CHIAMATA SOCCORSI

Numero unico di emergenza	112
Polizia Locale Protezione Civile	031265555
Centro antiveneni	02661010291
Croce Rossa - Como	031262262

LEGENDA

- Uscita d'emergenza
- Cassetta primo soccorso
- Area di raccolta
- Spazio calmo
- Voi siete qui
- Estintore
- Idrante
- Idrante soprasuolo
- Allarme antincendio
- Pulsante di sgancio generale

IIS DA VINCI RIPAMONTI - SEDE SCALABRINI
PLANIMETRIA - GENERALE con punti di raccolta

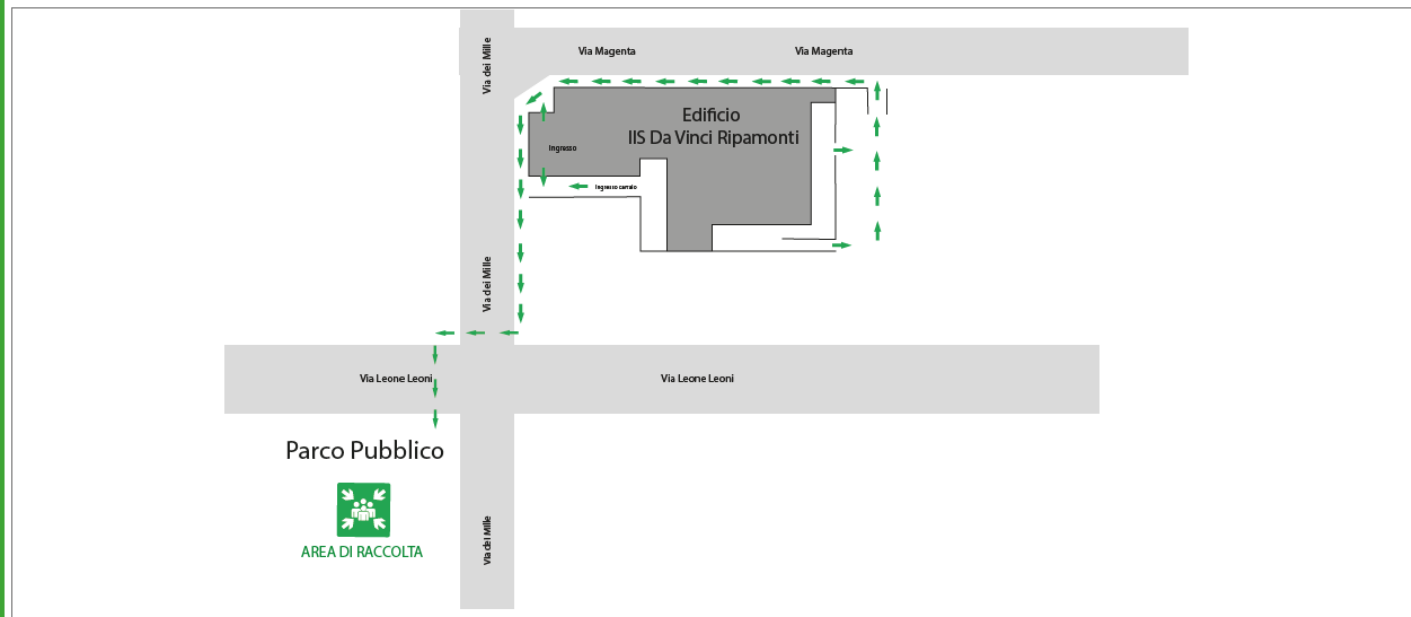
Progettazione grafica: Prof. M. Esposito
Data rev.: 31/05/2022

AREA DI RACCOLTA – SEDE VIA MAGENTA



AREA DI RACCOLTA UNICA

PIANO DI EMERGENZA ED EVACUAZIONE



COSA FARE IN CASO DI EMERGENZA

Mantenere la calma. All'emanazione del segnale di allarme, diffuso mediante il suono della campanella, abbandonare IMMEDIATAMENTE l'edificio.
Seguire le vie di fuga indicate nelle planimetrie di emergenza. Non usare gli ascensori.
Raggiungere il punto di raccolta esterno e collaborare con gli addetti alla verifica finale delle presenze.
In **CASO DI INCENDIO**, camminare chinati proteggendo naso e bocca con un fazzoletto bagnato (se possibile) e orientarsi con le pareti.
In **CASO DI TERREMOTO**, durante la scossa trovare riparo sotto tavoli, architravi o lungo le pareti portanti dell'edificio. Al termine della scossa, attendere l'ordine di evacuazione ed abbandonare l'edificio.

CHIAMATA SOCCORSI

Numero unico di emergenza	112
Polizia Locale Protezione Civile	031265555
Centro antiveneni	02661010291
Croce Rossa - Como	031262262

LEGENDA

- Uscita d'emergenza
- Cassetta primo soccorso
- Area di raccolta
- Spazio calmo
- Voi siete qui
- Estintore
- Idrante
- Idrante soprasuolo
- Allarme antincendio
- Pulsante di sgancio generale

IIS DA VINCI RIPAMONTI - SEDE MAGENTA
PLANIMETRIA - GENERALE con punti di raccolta

Progettazione grafica: Prof. M.Esposito
Data rev.: 31/05/2022

AREA DI RACCOLTA – OFFICINA AUTO



AREA DI RACCOLTA UNICA

PIANO DI EMERGENZA ED EVACUAZIONE



COSA FARE IN CASO DI EMERGENZA

Mantenere la calma. All'emanazione del segnale di allarme, diffuso mediante il suono della campanella, abbandonare IMMEDIATAMENTE l'edificio.
Seguire le vie di fuga indicate nelle planimetrie di emergenza. Non usare gli ascensori.
Raggiungere il punto di raccolta esterno e collaborare con gli addetti alla verifica finale delle presenze.
In **CASO DI INCENDIO**, camminare chinati proteggendo naso e bocca con un fazzoletto bagnato (se possibile) e orientarsi con le pareti.
In **CASO DI TERREMOTO**, durante la scossa trovare riparo sotto tavoli, architravi o lungo le pareti portanti dell'edificio. Al termine della scossa, attendere l'ordine di evacuazione ed abbandonare l'edificio.

CHIAMATA SOCCORSI

Numero unico di emergenza	112
Polizia Locale Protezione Civile	031265555
Centro antivefeni	02661010291
Croce Rossa - Como	031262262

LEGENDA

- Uscita d'emergenza
- Casseta primo soccorso
- Area di raccolta
- Spazio calmo
- Voi siete qui
- Estintore
- Idrante
- Idrante soprasuolo
- Allarme antincendio
- Pulsante di sgancio generale

IIS DA VINCI RIPAMONTI - OFFICINA AUTO
PLANIMETRIA - GENERALE con punti di raccolta

Progettazione grafica: Prof. M.Esposito
Data rev.: 31/05/2022